



SYSTÉMOVÁ INFORMÁCIA

Prístrek do susedného karosárskeho dielu s Glasurit® trojvrstvom vrchným lakom Radu 90 (krok č. 2 - lazúra) Mazda 46V Soul Red Crystal Met.

Nižšie uvedenú servisnú receptúru sa odporúča používať iba v spojení s týmto postupom prístreku.

Pri všetkých odtieňoch s lazúrou je ešte stále potrebné stanoviť počet potrebných nástrekov pre každé dorovnanie odtieňa a pre každý automobil. Aj v dôsledku možných rozdielov v technike aplikácie odporúčame na testovacích kartách, ktoré sú nastriekané krokom č. 1, nalakovať rôzny počet nástrekov kroku č. 2 (nástrek lazúry).

Tento postup je úspornejší čo sa týka lakovacieho materiálu a času spracovania, pretože:

- proces prístreku je jednoduchší a spoľahlivejší,
- nie je potrebné použiť Glasurit® prístrekový lak 90-M50 alebo 90-M5.

Servisná receptúra č. 1	
Mazda 46V	Krok 1
90-M4	63.14
93-M363	16.15
90-M99/01	1.76
90-3A0	11.75
90-A347	7.20
Mazda 46V	Krok 2
90-M4	4.08
90-M5	89.91
90-3A0	6.01

Odporúčenie: Servisná receptúra č. 1 si vyžaduje 2 ½ nástreku kroku č. 2.
Preskúšajte si, prosím, odtieň a aplikáciu najprv na testovacej karte ešte predtým, než budete automobil lakovať.

Dbajte pri prístreku, prosím, na nasledujúci postup:

Údaje v tejto publikácii sú založené na našich súčasných poznatkoch a skúsenostiach. Nezabývajú však používateľa pri spracovaní a aplikácii našich produktov aj pri ich úplnosti od vlastných skúšok a pokusov. Záruku určitých vlastností alebo vhodnosť produktov na konkrétny účel použitia nie je možné z našich údajov vyvodiť. Všetky tu uvedené popisy, obrázky, fotografie, údaje, pomery, váhy atď. slúžia len ako všeobecná informácia; môžu sa zmeniť bez predchádzajúceho upozornenia a nie sú žiadnym zmluvne dohodnutým stavom produktu (špecifikáciou produktu). Uverejnením nového vydania stráca táto technická informácia svoju platnosť. Aktuálne znenie tejto technickej informácie môžete získať na internetovej adrese www.glasurit.com alebo u vášho predajcu.



SYSTÉMOVÁ INFORMÁCIA

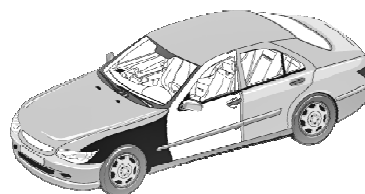
Prístrek do susedného karosárskeho dielu s Glasurit® trojvrstvom vrchným lakom Radu 90 (krok č. 2 - lazúra) Mazda 46V Soul Red Crystal Met.

Vlastnosti: Lakovanie jednotlivých dielov s lazúrovacími trojvrstvom vrchnými lakmi Radu 90 je principiálne možné a preto nie je lakovanie susedných karosárskych dielov zvyčajne potrebné. Ak však očakávame rozdiely v odtieni, ktoré prekračujú určité tolerancie, môže byť účelnejšie dorovnať rozdiely v odtieni tzv. prístrekom „dostratena“. Je tak na voľbe lakovníka - v závislosti od rozsahu poškodenia – či lakovať v rámci plochy resp. „dostratena“ do susedného dielu. Tento postup môže byť podstatne efektívnejší a hospodárnejší ako časovo náročné dotónovanie.

- Poznámky:**
- Dodržiavajte odporúčaný čas odvetrania.
 - Po každom nástreku nechajte povrch úplne odvetrať až kým nezmatnie.
 - Odvetranie je možné urýchliť pomocou prídavnej ventilácie s ofukovacími prístrojmi (napr. Dry Jet)
 - Krátkodobé zvýšenie teploty v kombinovaných striekacích kabínach alebo medzisusušenie v sušiacей peci pri 40 °C po poslednom nástreku.
 - Musí sa prihliadať aj na to, že čas odvetrania sa predlžuje so zväčšujúcou sa hrúbkou vrstiev základného laku.

Záverečné brúsenie použitého plniča excentrickou brúskou nesmie byť hrubšie ako P-500 a nie jemnejšie ako P-1000.

1. Príprava susedného karosárskeho dielu



Susedný diel sa môže, ale nemusí zakryť.

Údaje v tejto publikácii sú založené na našich súčasných poznatkoch a skúsenostiach. Nezabavujú však používateľa pri spracovaní a aplikácii našich produktov aj pri ich úplnosti od vlastných skúšok a pokusov. Záruku určitých vlastností alebo vhodnosť produktov na konkrétny účel použitia nie je možné z našich údajov vyvodiť. Všetky tu uvedené popisy, obrázky, fotografie, údaje, pomery, váhy atď. slúžia len ako všeobecná informácia; môžu sa zmeniť bez predchádzajúceho upozornenia a nie sú žiadnym zmluvne dohodnutým stavom produktu (špecifikáciou produktu). Uverejnením nového vydania stráca táto technická informácia svoju platnosť. Aktuálne znenie tejto technickej informácie môžete získať na internetovej adrese www.glasurit.com alebo u vášho predajcu.

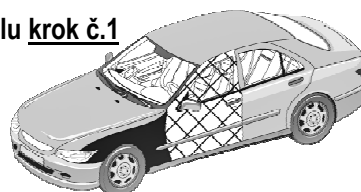


SYSTÉMOVÁ INFORMÁCIA

Prístrek do susedného karosárskeho dielu s Glasurit® trojvrstvom vrchným lakom Radu 90 (krok č. 2 - lazúra) Mazda 46V Soul Red Crystal Met.

2. Lakovanie opravovaného resp. nového karosárskeho dielu krok č.1

Glasurit® Dvojvrstvom vrchný lak Rad 90 Krok č. 1 Mazda 46V	 2:1 93-E3	 HVLP 1,3 mm 2,0 bar	 2 (krycie) + ½ na vyrovnanie efektu.
---	------------------	-------------------------------	---



Poznámky:

Potom čo bol posledný nástrek úplne vysušený, odstráňte, v prípade, že bol susedný diel zakrytý, maskovaciu fóliu.

Krok č. 1 nalakovať dostratena metódou prekryvania do susedného karosárskeho dielu.

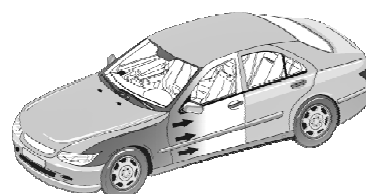
Prístrekovú zónu udržiavať malú a prechod na hrane nastriekať rovnomerne a plynulo.

Maximálny tlak pri prístreku: 1,5 bar.

Použitie 90-M50 v tomto procese nie je potrebné.

2.1 Nastriekanie prechodu do susedného karosárskeho dielu krok č. 1

Glasurit® Dvojvrstvom vrchný lak Rad 90 Krok č. 1 Mazda 46V	 2:1 93-E3	 HVLP 1,3 mm 1,0-1,5 bar	 1 – 2 Prechod dostratena	 ½ na vyrovnanie efektu	 Nechť odvetrať až kým nezmatnie
---	------------------	-----------------------------------	------------------------------------	----------------------------------	--



Poznámka:

Pri prístreku znížiť striekací tlak.

Po vysušení kroku č. 1 tzv. „záprach“ resp. striekaciu hmlu odstrániť antistatickou utierkou.

Údaje v tejto publikácii sú založené na našich súčasných poznatkoch a skúsenostiach. Nezabývajú však používateľa pri spracovaní a aplikácii našich produktov aj pri ich úplnosti od vlastných skúšok a pokusov. Záruku určitých vlastností alebo vhodnosť produktov na konkrétny účel použitia nie je možné z našich údajov vyvodiť. Všetky tu uvedené popisy, obrázky, fotografie, údaje, pomery, váhy atď. slúžia len ako všeobecná informácia; môžu sa zmeniť bez predchádzajúceho upozornenia a nie sú žiadnym zmluvne dohodnutým stavom produktu (špecifikáciou produktu). Uverejnením nového vydania stráca táto technická informácia svoju platnosť. Aktuálne znenie tejto technickej informácie môžete získať na internetovej adrese www.glasurit.com alebo u vášho predajcu.

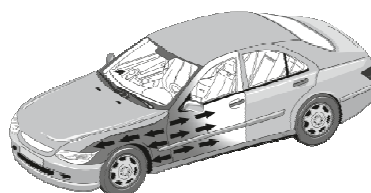


SYSTÉMOVÁ INFORMÁCIA

Prístrek do susedného karosárskeho dielu s Glasurit® trojvrstvovým vrchným lakom Radu 90 (krok č. 2 - lazúra) Mazda 46V Soul Red Crystal Met.

3. Lakovanie opravovaného resp. nového karosárskeho dielu a susedného karosárskeho dielu krok č. 2

Glasurit® Dvojvrstvový vrchný lak Rad 90 Krok č. 2 Mazda 46V	 2:1 93-E3	 HVLP 1,3 mm 2,0 bar	 2,0 bar na opravovaný diel, 1,5 bar na zónu prístreku	 1-2+ ½ na vyrovnanie efektu	 Nechat odvetrať až kým nezmatnie
---	------------------	-------------------------------	--	--	---



Poznámky:

Nastriekať dostratena metódou prekryvania do susedného karosárskeho dielu.

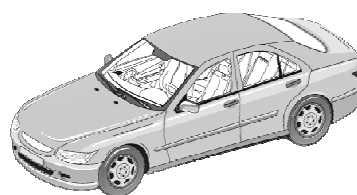
Ak je to potrebné, pri prístreku do susedného dielu znížiť striekací tlak.

Na vyrovnanie efektu ½ nástrek naniesť so zníženým tlakom 1,5 bar cez opravovanú plochu.

Rovnomerné prelinanie farby sa dosiahne posúvaním prekryvacích zón.

4. Nastriekanie bezfarebného laku

Glasurit® HS bezfarebný lak VOC 923-	 V súlade s technickou informáciou	 HVLP 1,3 mm 2,0 bar	 2	 60°C 30 min.
--	---	-------------------------------	-------	---------------------



Bezpečnostné pokyny:

Produkty sú vhodné len na odborné použitie.

Nie je možné vylúčiť, že výrobok môže obsahovať častice menšie ako 0,1 µm.

Údaje v tejto publikácii sú založené na našich súčasných poznatkoch a skúsenostiach. Nezabývajú však používateľa pri spracovaní a aplikácii našich produktov aj pri ich úplnosti od vlastných skúšok a pokusov. Záruku určitých vlastností alebo vhodnosť produktov na konkrétny účel použitia nie je možné z našich údajov vyvodiť. Všetky tu uvedené popisy, obrázky, fotografie, údaje, pomery, váhy atď. slúžia len ako všeobecná informácia; môžu sa zmeniť bez predchádzajúceho upozornenia a nie sú žiadnym zmluvne dohodnutým stavom produktu (špecifikáciou produktu). Uverejnením nového vydania stráca táto technická informácia svoju platnosť. Aktuálne znenie tejto technickej informácie môžete získať na internetovej adrese www.glasurit.com alebo u vášho predajcu.