

## Postup prístreku s dvojvrstvom vrchným lakom 90 - perleťový efekt



### Vlastnosti:




Lakovanie samostatného dielu pri lazúrových perleťových efektoch nie je možné, pretože rôznymi technikami striekania a hrúbkami vrstiev vznikajú rozdielne efekty. Oprava je možná iba veľkoplošným prístrekom.

Rozhodujúce pri oprave je, že sa musí použiť rovnaký odtieň na predlak a perleťový efektný lak, aký bol použitý aj na pôvodnom lakovaní.

Pri oprave prístrekovou technikou nie je možné urobiť prístrek v dieli. Musí sa vždy vychádzať von z dielu.





<b>Glaserit® Čistič 700-1</b>	 1x a utrieť dosucha	<b>Glaserit® Brúsna pasta 563-808</b>	 563-808 + Brúsna utierka
---------------------------------------	---	---	--

<b>Glaserit® Čistič 700-1</b>	 1x	 Utrieť do sucha
---------------------------------------	---	---

<b>Glaserit® Dvojvrstvom vrchný lak 90 Predlak UNI</b>	 2:1 93- E3	 HVLP 1,3 mm 2,0-3,0 bar	 2
--	--	--	--

Susediace plochy zakryť.



<b>Glaserit® Dvojvrstvom vrchný lak 90 Predlak UNI</b>	 2:1 93- E3	 HVLP 1,3 mm 1,0-2,0 bar	 1 Rozstrieť do susedného dielu	 Odvetrať až kým nezmatnie
--	--	--	---	--




Označenie podľa Smernice 1999/45/EG a národných predpisov, pozri Kartu bezpečnostných údajov EÚ. Produkty sú vhodné len na odborné použitie.









Údaje v tejto publikácii sú založené na našich súčasných poznatkoch a skúsenostiach. Nezabývajú však používateľa pri spracovaní a aplikácii našich produktov aj pri ich úplnosti od vlastných skúšok a pokusov. Zárukou určitých vlastností alebo vhodnosť produktov na konkrétny účel použitia nie je možné z našich údajov vyvodit'. Všetky tu uvedené popisy, obrázky, fotografie, údaje, pomery, váhy atď. slúžia len ako všeobecná informácia; môžu sa zmeniť bez predchádzajúceho upozornenia a nie sú žiadnym zmluvne dohodnutým stavom produktu (špecifikáciou produktu). Užívateľia našich produktov musia na vlastnú zodpovednosť dbať na eventuality ochranné práva, ako aj na existujúce zákony a predpisy. Uverejnením nového vydania stráca táto technická informácia svoju platnosť. Aktuálne znenie tejto technickej informácie môžete získať na internetovej adrese [www.glasurit.com](http://www.glasurit.com) alebo u vášho predajcu. Nie je možné vylúčiť, že výrobok môže obsahovať častice menšie ako 0,1 µm.

**Toplac SK, s.r.o., Cementárska 15, P.O. Box 36, 900 31 Stupava, [www.toplac.sk](http://www.toplac.sk)**  
**Tel: +421 2/6428 5556, Fax: +421 2/6428 5443, E-mail: [toplac@toplac.sk](mailto:toplac@toplac.sk), [www.glasurit.com](http://www.glasurit.com)**





BASF Coatings GmbH  
 Automotive Refinish Coatings Solutions  
 Europe  
 Glasuritstraße 1  
 48165 Münster  
 Germany



## Postup prístreku s dvojvrstvom vrchným lakom 90 - perleťový efekt

<b>Glasurit®</b> Dvojvrstvom vrchný lak 90 Perleťový efekt		 2:1 93- E3	 HVLP 1,3 mm 2,0-3,0 bar
 1	 Odvetrať až kým nezmatnie	 1	 Odvetrať až kým nezmatnie
 ½	 Odvetrať až kým nezmatnie		



<b>Glasurit®</b> VOC bezfarebný lak 923-		 V súlade s príslušnou technickou informáciou	 HVLP 1,3 mm 2,0-3,0 bar	 2	 60°C 30 min.
--	--	--	--	--	--



Označenie podľa Smernice 1999/45/EG a národných predpisov, pozri Kartu bezpečnostných údajov EÚ. Produkty sú vhodné len na odborné použitie.

Údaje v tejto publikácii sú založené na našich súčasných poznatkoch a skúsenostiach. Nezavádzajú však používateľa pri spracovaní a aplikácii našich produktov aj pri ich úplnosti od vlastných skúšok a pokusov. Záruku určitých vlastností alebo vhodnosť produktov na konkrétny účel použitia nie je možné z našich údajov vyvodit'. Všetky tu uvedené popisy, obrázky, fotografie, údaje, pomery, váhy atď. slúžia len ako všeobecná informácia; môžu sa zmeniť bez predchádzajúceho upozornenia a nie sú žiadnym zmluvne dohodnutým stavom produktu (špecifikáciou produktu). Užívateľia našich produktov musia na vlastnú zodpovednosť dbať na eventuality ochranné práva, ako aj na existujúce zákony a predpisy. Uverejnením nového vydania stráca táto technická informácia svoju platnosť. Aktuálne znenie tejto technickej informácie môžete získať na internetovej adrese [www.glasurit.com](http://www.glasurit.com) alebo u vášho predajcu. Nie je možné vylúčiť, že výrobok môže obsahovať častice menšie ako 0,1 µm.

**Toplac SK, s.r.o., Cementárska 15, P.O. Box 36, 900 31 Stupava, [www.toplac.sk](http://www.toplac.sk)**  
**Tel: +421 2/6428 5556, Fax: +421 2/6428 5443, E-mail: [toplac@toplac.sk](mailto:toplac@toplac.sk), [www.glasurit.com](http://www.glasurit.com)**

BASF Coatings GmbH  
 Automotive Refinish Coatings Solutions  
 Europe  
 Glasuritstraße 1  
 48165 Münster  
 Germany

